

Prezados (as) alunos (as):

Instruções de como proceder para acessar a sala de aula virtual da sua disciplina

As salas de aulas virtuais das disciplinas foram criadas dentro da plataforma Moodle, para acessar a sua sala de aula você deve primeiro acessar a sua disciplina através do Moodle.

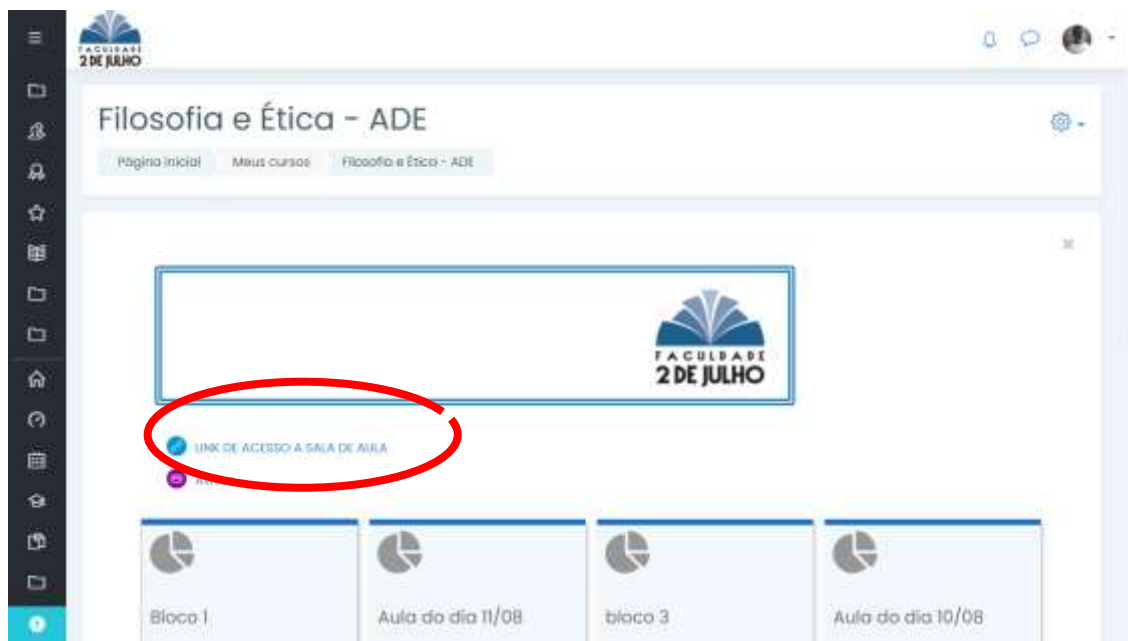
Por exemplo:

Digamos que você seja aluno do curso de Comunicação, matriculado na disciplina FILOSOFIA E ÉTICA.

## PASSO 1

Acesse o Moodle colocando seu conhecido login e senha.

Depois acesse a disciplina Filosofia e Ética. Feito isso veja que logo em cima vai ter o link de acesso para a sala de aula. Veja na imagem abaixo:



## PASSO 2

Ao clicar no [LINK DE ACESSO A SALA DE AULA](#) vai abrir a seguinte janela que lhe dará acesso ao Microsoft Teams, que é o aplicativo de webconferência, ou seja, que permite as aulas remotas.

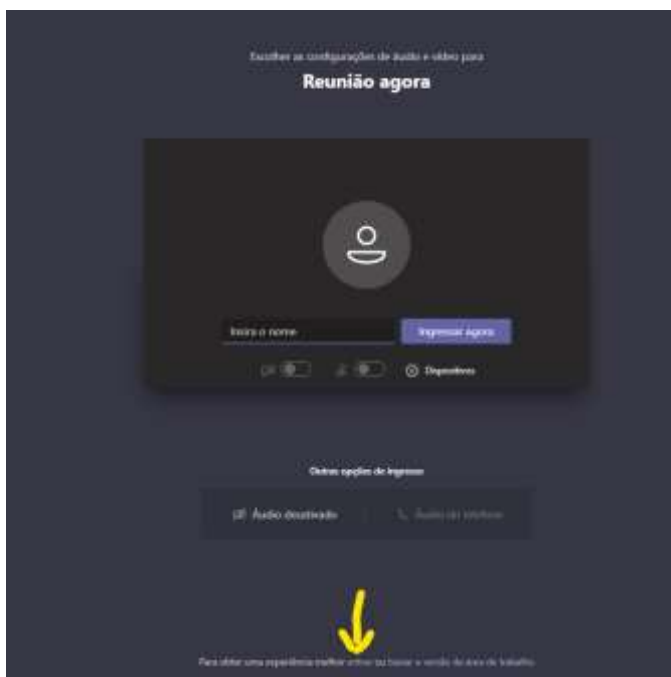


### PASSO 3

Agora você pode escolher se quer usar o navegador ou se quer usar o aplicativo do Teams baixado no seu computador, se for usar o navegador, basta clicar em **CANCELAR** e escolher a opção **CONTINUAR NESTE NAVEGADOR**.

### PASSO 4

Após abrir a janela caso apareça para inserir o nome, observe que é possível entrar como convidado para assistir, porém, é altamente recomendado acessar o e-mail institucional para ter acesso automático às aulas gravadas posteriormente, para isso basta clicar no “ENTRAR” no rodapé da tela, como na imagem:

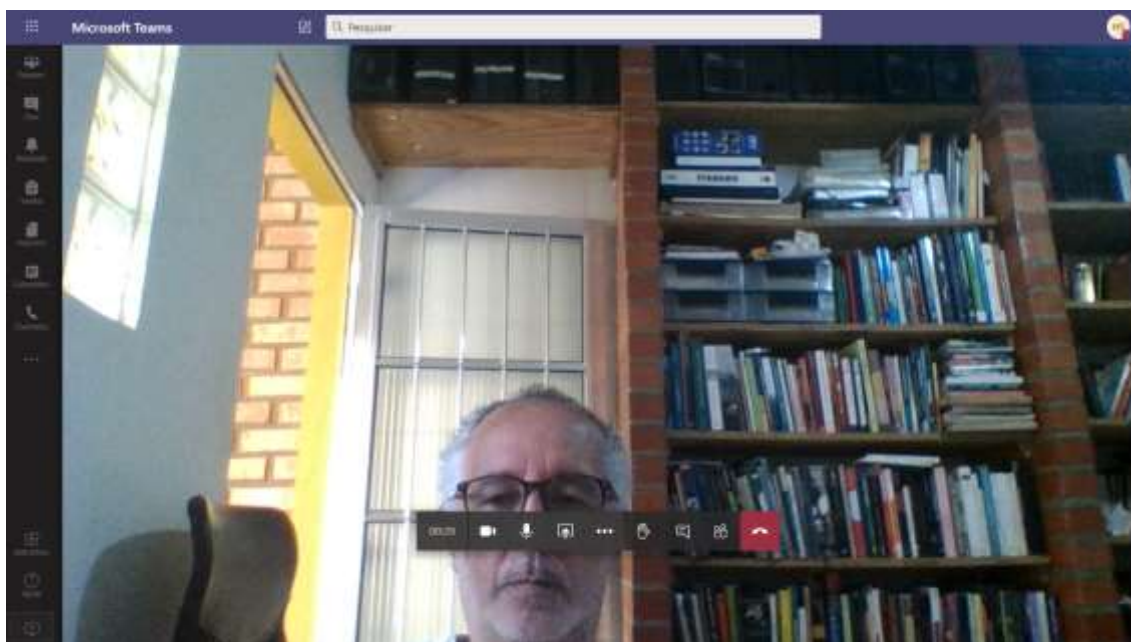


Após isso a tela a seguir será exibida e você bastará clicar em ingressar.



## PASSO 5

Veja acima que estou prestes a ingressar na sala de aula de Filosofia, para entrar cliço em [INGRESSAR AGORA](#) e pronto,



Estou na sala de aula de FILOSOFIA E ÉTICA

## ACESSO PELO CELULAR

Os passos são os mesmos até o momento em que você cliço no [LINK DE ACESSO A SALA DE AULA](#). Veja que para acessar a sala de aula pelo celular vai ser necessário usar o aplicativo Microsoft Teams. Com aplicativo instalado você será direcionado para a mesma tela de [INGRESSAR AGORA](#).

**INFORMAÇÃO IMPORTANTE PARA QUEM USA O CELULAR PARA ACESSAR O MOODLE.  
FAÇA LOGIN NO APLICATIVO TEAMS COM SUA CONTA INSTITUCIONAL - [@2dejulho.edu.br](mailto:@2dejulho.edu.br)**